

**Sonde d'ambiance pendulaire combinée humidité et température (± 2,0%),
étalonnable, avec commutation multi-gamme
et sortie active**

Le capteur **HYGRASGARD® RPFF / RPFTF**, capteur d'ambiance pendulaire combiné humidité et température étalonnable équipé d'un filtre fritté en matière synthétique, mesure l'humidité relative et la température de l'air. Il convertit les grandeurs de mesure, en un signal normalisé de 0-10 V ou de 4...20 mA, il est disponible au choix avec ou sans écran. Il est muni de quatre plages de température commutables. Le capteur est utilisé dans un environnement non agressif, exempt de poussières, en technique frigorifique, de climatisation et de salles blanches, dans les hôtels, salles de maintenance, salles de réunion et centres de conférences. Les convertisseurs de mesure sont conçus pour donner la mesure exacte de la température et de l'humidité. Un capteur numérique à haute stabilité à long terme est utilisé comme élément de mesure de l'humidité et de la température. Ce capteur peut être monté au plafond, en gaine ou intégré dans un appareil. La sonde est étalonnée d'usine et peut être ajustée plus précisément à son environnement par un professionnel.

**RPFF
RPFTF**
avec filtre fritté en
matière synthétique
(standard)

CARACTÉRISTIQUES TECHNIQUES

Alimentation en tension :	24 V ca (± 20%); 15...36 V cc pour variante U 15...36 V cc pour variante I, dépend de la charge, ondulations résiduelles stabilisées ± 0,3 V
Charge :	R_B (Ohm) = $(U_B - 14 V) / 0,02 A$ pour variante I
Résistance de charge :	$R_L > 5 k\Omega$ pour variante U
Puissance absorbée :	< 1,1 VA / 24 V cc; < 2,2 VA / 24 V ca
Capteurs :	capteur d'humidité numérique avec capteur de température intégré, petite hystérésis, haute stabilité à long terme
Protection de capteur :	filtre fritté en matière synthétique , Ø 16 mm, L = 35 mm, remplaçable (en option filtre fritté en métal , Ø 16 mm, L = 32 mm)

HUMIDITÉ

Plage de mesure humidité :	0...100 % h.r. (sortie correspond à 0-10 V ou 4...20 mA)
Plage de service humidité :	0...95 % h.r. (sans condensation)
Écart humidité :	typique ± 2,0% (20...80 % h.r.) à +25 °C, sinon ± 3,0%
Sortie humidité :	0-10 V pour variante U 4...20 mA pour variante I, voir diagramme de charge

TEMPÉRATURE

Plage de mesure température :	commutation multi-gamme avec 4 plages de mesure commutables (voir tableau) -35...+35 °C; -35...+75 °C; 0...+50 °C; 0...+80 °C (sortie correspond à 0-10 V ou 4...20 mA)
Plage de service température :	-35...+80 °C
Écart température :	typique ± 0,2 K à +25 °C
Sortie température :	0-10 V ou 4...20 mA ou valeur ohmique
Température ambiante :	stockage -5...+60 °C, fonctionnement -5...+60 °C
Stabilité à long terme :	± 1 % / an

Boîtier :	plastique, stabilisé contre UV, matière polyamide, renforcé à 30 % de billes de verre, avec vis de fermeture rapide (association fente / fente en croix), couleur blanc signalisation (similaire à RAL 9016). Le couvercle de l'écran est transparent !
-----------	---------------------------------------------------------------------------------------------------------------------------------------------------------------------------------------------------------------------------------------------------------------------

Dimensions du boîtier :	72 x 64 x 37,8 mm (Tyr 1 sans écran) 72 x 64 x 43,3 mm (Tyr 1 avec écran)
-------------------------	------------------------------------------------------------------------------

Raccordement de câble :	Presse-étoupe en plastique (M 16 x 1,5 ; avec décharge de traction, remplaçable, diamètre intérieur max. 10,4 mm) ou connecteur M12 selon DIN EN 61076-2-101 (en option et sur demande)
-------------------------	--------------------------------------------------------------------------------------------------------------------------------------------------------------------------------------------------------------------

Raccordement électrique :	2, 3, ou 4 fils (voir schéma de raccordement), 0,14 - 1,5 mm ² par bornes à vis
---------------------------	-----------------------------------------------------------------------------------------------

Câble de raccordement :	PVC, LiYY, 6 x 0,14 mm ² , KL = env. 2 m (d'autres longueurs en option)
-------------------------	---------------------------------------------------------------------------------------

Tube de protection :	en acier inox V2A (1.4301), Ø 16 mm, Ln = 142 mm
----------------------	---------------------------------------------------------

Classe de protection :	III (selon EN 60 730)
------------------------	-----------------------

Type de protection :	IP 67 (selon EN 60 529) Boîtier testé TÜV SÜD, rapport n° 713139052 (Tyr 1) IP 65 (selon EN 60 529) Pendulaire avec douille
----------------------	-------------------------------------------------------------------------------------------------------------------------------------------------

Normes :	conformité CE selon Directive « CEM » 2014 / 30 / EU, selon EN 61326-1, selon EN 61326-2-3
----------	-----------------------------------------------------------------------------------------------

En option :	écran avec rétro-éclairage à deux lignes, découpe env. 36 x 15 mm (l x h), pour afficher la température effective et / ou l'humidité effective
-------------	-------------------------------------------------------------------------------------------------------------------------------------------------------------

ACCESSOIRES	voir dernier chapitre
--------------------	-----------------------



connecteur M12
(en option et sur demande)

MF-16-K
bride de montage
en matière plastique
(en option)





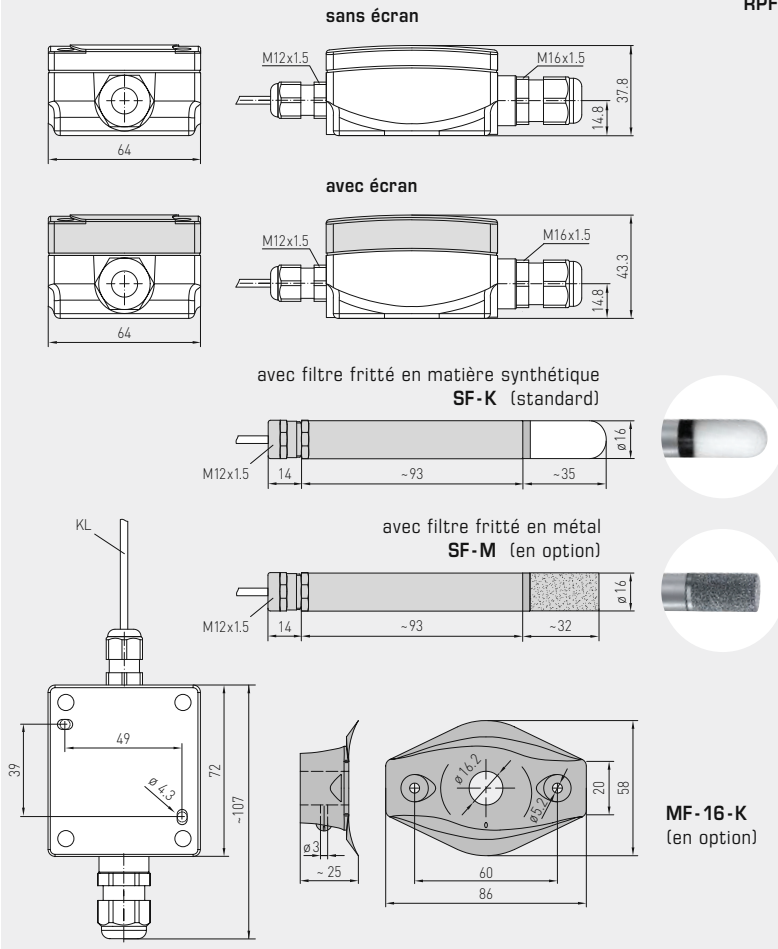
S+S REGELTECHNIK

HYGRASGARD® RPFF
HYGRASGARD® RPFTF

Sonde d'ambiance pendulaire combinée humidité et température ($\pm 2,0\%$),
étalonnable, avec commutation multi-gamme
et sortie active



Plan coté



RPFF
RPFTF

RPFF
RPFTF

avec écran et filtre fritté
en matière synthétique
(standard)



MF-16-K
(en option)

Tableau de température
plage de mesure :
-35...+75 °C

°C	U _A en V	I _A en mA
-35	0,0	4,0
-30	0,5	4,7
-25	0,9	5,5
-20	1,4	6,2
-15	1,8	6,9
-10	2,3	7,6
-5	2,7	8,4
0	3,2	9,1
5	3,6	9,8
10	4,1	10,5
15	4,5	11,3
20	5,0	12,0
25	5,5	12,7
30	5,9	13,5
35	6,4	14,2
40	6,8	14,9
45	7,3	15,6
50	7,7	16,4
55	8,2	17,1
60	8,6	17,8
65	9,1	18,5
70	9,5	19,2
75	10,0	20,0

Tableau de température
plage de mesure :
-35...+35 °C

°C	U _A en V	I _A en mA
-35	0,0	4,0
-30	0,7	5,1
-25	1,4	6,3
-20	2,1	7,4
-15	2,9	8,6
-10	3,6	9,7
-5	4,3	10,9
0	5,0	12,0
5	5,7	13,1
10	6,4	14,3
15	7,1	15,4
20	7,9	16,6
25	8,6	17,7
30	9,3	18,9
35	10,0	20,0

Tableau de température
plage de mesure :
0...+50 °C

°C	U _A en V	I _A en mA
0	0,0	4,0
5	1,0	5,6
10	2,0	7,2
15	3,0	8,8
20	4,0	10,4
25	5,0	12,0
30	6,0	13,6
35	7,0	15,2
40	8,0	16,8
45	9,0	18,4
50	10,0	20,0

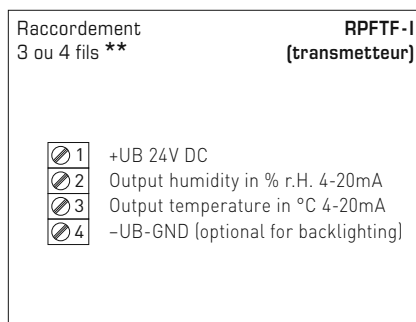
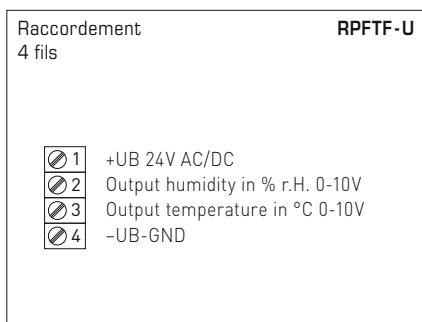
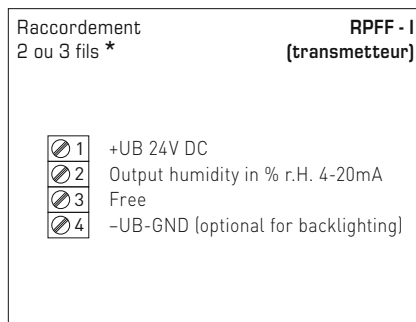
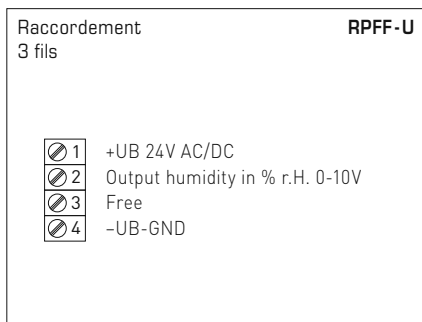
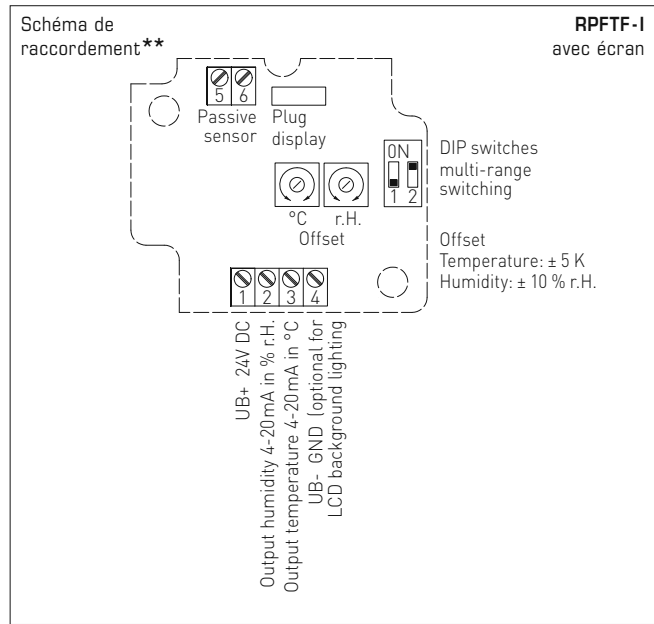
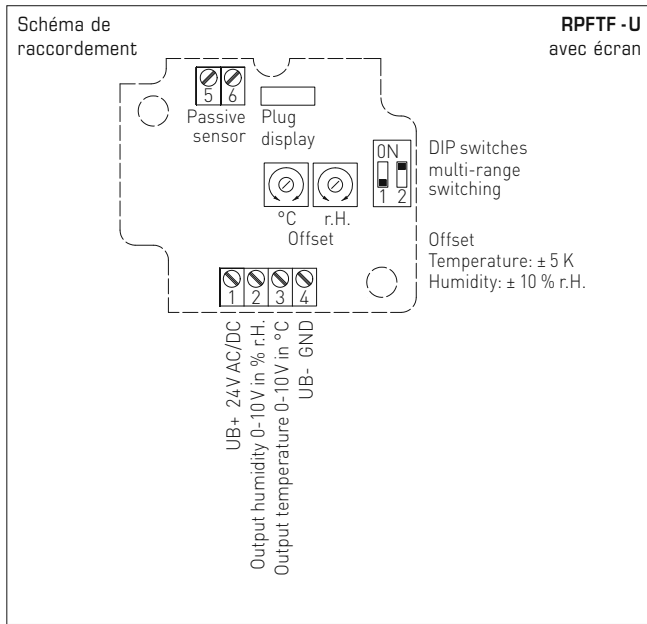
Tableau de température
plage de mesure :
0...+80 °C

°C	U _A en V	I _A en mA
0	0,0	4,0
5	0,6	5,0
10	1,3	6,0
15	1,9	7,0
20	2,5	8,0
25	3,1	9,0
30	3,8	10,0
35	4,4	11,0
40	5,0	12,0
45	5,6	13,0
50	6,3	14,0
55	6,9	15,0
60	7,5	16,0
65	8,1	17,0
70	8,8	18,0
75	9,4	19,0
80	10,0	20,0

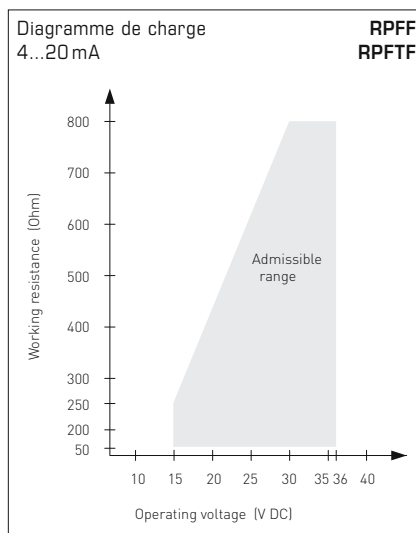
Tableau d'humidité
plage de mesure :
0...100% h.r.

% h.r.	U _A en V	I _A en mA
0	0,0	4,0
5	0,5	4,8
10	1,0	5,6
15	1,5	6,4
20	2,0	7,2
25	2,5	8,0
30	3,0	8,8
35	3,5	9,6
40	4,0	10,4
45	4,5	11,2
50	5,0	12,0
55	5,5	12,8
60	6,0	13,6
65	6,5	14,4
70	7,0	15,2
75	7,5	16,0
80	8,0	16,8
85	8,5	17,6
90	9,0	18,4
95	9,5	19,2
100	10,0	20,0

Sonde d'ambiance pendulaire combinée humidité et température ($\pm 2,0\%$),
étalonnable, avec commutation multi-gamme
et sortie active



Plages de mesure de température (réglables)	DIP 1	DIP 2
-35...+75 °C	ON	ON
-35...+35 °C	OFF	OFF
0...+50 °C (default)	OFF	ON
0...+80 °C	ON	OFF



Raccordement * :
Raccordement 2 fils pour appareils sans /avec écran (non éclairé)

Raccordement 3 fils pour appareils avec écran rétro-éclairé

Raccordement ** :

Raccordement 3 fils pour appareils sans /avec écran (non éclairé)

Raccordement 4 fils pour appareils avec écran rétro-éclairé

Pour la **variante I**, il faut impérativement raccorder la sortie humidité.



S+S REGELTECHNIK

HYGRASGARD® RPFF
HYGRASGARD® RPFTF

Sonde d'ambiance pendulaire combinée humidité et température ($\pm 2,0\%$),
étalonnable, avec commutation multi-gamme
et sortie active

RPFF
RPFTF
avec écran



HYGRASGARD® RPFF Sonde d'ambiance pendulaire combinée humidité ($\pm 2,0\%$), *Premium*
HYGRASGARD® RPFTF Sonde d'ambiance pendulaire combinée humidité et température ($\pm 2,0\%$), *Premium*

Type / WG01	plage de mesure / affichage		sortie		référence
	humidité	température	humidité	température	
RPFF					
RPFF-I	0...100% h.r.	-	4...20 mA	-	1201-1172-0000-100
RPFF-U	0...100% h.r.	-	0-10 V	-	1201-1171-0000-100
RPFTF					
RPFTF-I	0...100% h.r.	-35...+75 °C -35...+35 °C 0...+50 °C 0...+80 °C	4...20 mA	4...20 mA	1201-1172-1000-100
RPFTF-U	0...100% h.r.	-35...+75 °C -35...+35 °C 0...+50 °C 0...+80 °C	0-10 V	0-10 V	1201-1171-1000-100

Supplément :	écran avec rétro-éclairage , affichage à deux lignes longueur de câble (KL = 2 m), d'autres longueurs en option jusqu'à 5 m max.	sur demande
En option :	Raccordement de câble avec connecteur M12 selon DIN EN 61076-2-101	sur demande

ACCESSOIRES		
SF-M	filtre fritté en métal , Ø 16 mm, L = 32 mm, remplaçable en acier inox V4A (1.4404)	7000-0050-2200-100
MF-16-K	bride de montage en matière plastique	7100-0030-0000-000
Pour d'autres informations, voir le dernier chapitre!		